

Informes sobre la Situación Económica,

Responsable del Registro del Avance	Entidad Federativa
-------------------------------------	--------------------

Administración Pública Federal	N/A
--------------------------------	-----

Administración Pública Federal	N/A
--------------------------------	-----

Administración Pública Federal	N/A
--------------------------------	-----

Administración Pública Federal	N/A
--------------------------------	-----

Administración Pública Federal	N/A
--------------------------------	-----

Administración Pública Federal	N/A
--------------------------------	-----

Administración Pública Federal	N/A
--------------------------------	-----

Administración Pública Federal	N/A
--------------------------------	-----

Administración Pública Federal	N/A
--------------------------------	-----

Administración Pública Federal	N/A
--------------------------------	-----

Administración Pública Federal N/A

Administración Pública Federal N/A

Administración Pública Federal N/A

Administración Pública Federal N/A

Administración Pública Federal N/A

Administración Pública Federal N/A

Administración Pública Federal N/A

Administración Pública Federal N/A

Administración Pública Federal N/A

Administración Pública Federal N/A

Administración Pública Federal N/A

Administración Pública Federal N/A

Administración Pública Federal N/A

Administración Pública Federal N/A

Administración Pública Federal N/A

Administración Pública Federal N/A

Administración Pública Federal N/A

Administración Pública Federal N/A

Administración Pública Federal N/A

Administración Pública Federal N/A

Administración Pública Federal N/A

Municipio Querétaro

Municipio Querétaro

Municipio Querétaro

las Finanzas Públicas y la Deuda Pública

Programa Presup			
Municipio	Ramo	Unidad	ama Presupues

N/A 33 - Aportaciones Federa 416 - Dirección General c I004

N/A 33 - Aportaciones Federa 416 - Dirección General c I004

N/A 33 - Aportaciones Federa 416 - Dirección General c I004

N/A 33 - Aportaciones Federa 416 - Dirección General c I004

N/A 33 - Aportaciones Federa 416 - Dirección General c I004

N/A 33 - Aportaciones Federa 416 - Dirección General c I004

N/A 33 - Aportaciones Federa 416 - Dirección General c I004

N/A 33 - Aportaciones Federa 416 - Dirección General c I004


N/A 33 - Aportaciones Federa 416 - Dirección General c I004

N/A 33 - Aportaciones Federa 416 - Dirección General c I004

N/A	33 - Aportaciones Federa 416 - Dirección General c I004
N/A	33 - Aportaciones Federa 416 - Dirección General c I004
N/A	33 - Aportaciones Federa 416 - Dirección General c I004
N/A	33 - Aportaciones Federa 416 - Dirección General c I004
N/A	33 - Aportaciones Federa 416 - Dirección General c I004
N/A	33 - Aportaciones Federa 416 - Dirección General c I004
N/A	33 - Aportaciones Federa 416 - Dirección General c I004
N/A	33 - Aportaciones Federa 416 - Dirección General c I004
N/A	33 - Aportaciones Federa 416 - Dirección General c I004
Landa de Matamoros	33 - Aportaciones Federa 416 - Dirección General c I004
Landa de Matamoros	33 - Aportaciones Federa 416 - Dirección General c I004
Landa de Matamoros	33 - Aportaciones Federa 416 - Dirección General c I004

C.P. JUANITA GUERRERO MEJIA

DIRECTOR DE TESORERÍA MUNICIPAL



Actividad Institucional	Nombre del Indicador
-------------------------	----------------------

5 - Fondo de Aportaciones para la Infraestructura Social

Porcentaje de la población en pobreza extrema

5 - Fondo de Aportaciones para la Infraestructura Social

Inversión per cápita del Fondo para la Infraestructura Social Municipal (FISM) en localidades con alto y muy alto rezago social.

5 - Fondo de Aportaciones para la Infraestructura Social

Porcentaje de población que presenta carencia por acceso a servicios básicos de la vivienda

5 - Fondo de Aportaciones para la Infraestructura Social

Porcentaje de población que presenta carencia calidad y espacios de la vivienda.

5 - Fondo de Aportaciones para la Infraestructura Social

Porcentaje de proyectos de infraestructura de alimentación respecto del total de proyectos financiados con recursos del FISMDF

5 - Fondo de Aportaciones para la Infraestructura Social

Porcentaje de proyectos de servicios básicos en la vivienda respecto del total de proyectos financiados con recursos del FISMDF

5 - Fondo de Aportaciones para la Infraestructura Social

Porcentaje de proyectos de servicios básicos en la vivienda respecto del total de proyectos financiados con recursos del FISMDF

5 - Fondo de Aportaciones para la Infraestructura Social

Porcentaje de recursos destinados al financiamiento de proyectos de servicios básicos respecto al total de recursos FISMDF

5 - Fondo de Aportaciones para la Infraestructura Social

Porcentaje de recursos destinados al financiamiento de proyectos de servicios básicos respecto al total de recursos FISMDF

5 - Fondo de Aportaciones para la Infraestructura Social


Porcentaje de proyectos de infraestructura educativa respecto del total de proyectos financiados con recursos del FISMDF

5 - Fondo de Aportaciones para la Infraestructura Social	Porcentaje de recursos destinados al financiamiento de proyectos de calidad y espacios de la vivienda respecto del total de recursos FISMDF
5 - Fondo de Aportaciones para la Infraestructura Social	Porcentaje de recursos destinados al financiamiento de proyectos de calidad y espacios de la vivienda respecto del total de recursos FISMDF
5 - Fondo de Aportaciones para la Infraestructura Social	Porcentaje de proyectos de calidad y espacios de vivienda respecto del total de proyectos financiados con recursos del FISMDF
5 - Fondo de Aportaciones para la Infraestructura Social	Porcentaje de proyectos de calidad y espacios de vivienda respecto del total de proyectos financiados con recursos del FISMDF
5 - Fondo de Aportaciones para la Infraestructura Social	Porcentaje de recursos destinados al financiamiento de otros proyectos respecto del total de recursos FISMDF
5 - Fondo de Aportaciones para la Infraestructura Social	Porcentaje de recursos destinados al financiamiento de otros proyectos respecto del total de recursos FISMDF
5 - Fondo de Aportaciones para la Infraestructura Social	Porcentaje de otros proyectos respecto del total de proyectos financiados con recursos del FISMDF
5 - Fondo de Aportaciones para la Infraestructura Social	Porcentaje de otros proyectos respecto del total de proyectos financiados con recursos del FISMDF
5 - Fondo de Aportaciones para la Infraestructura Social	Porcentaje de recursos destinados al financiamiento de proyectos de infraestructura de alimentación respecto del total de recursos FISMDF
5 - Fondo de Aportaciones para la Infraestructura Social	Porcentaje de recursos destinados al financiamiento de proyectos de infraestructura de alimentación respecto del total de recursos FISMDF
5 - Fondo de Aportaciones para la Infraestructura Social	Porcentaje de proyectos de infraestructura de alimentación respecto del total de proyectos financiados con recursos del FISMDF
5 - Fondo de Aportaciones para la Infraestructura Social	Porcentaje de recursos destinados al financiamiento de proyectos de infraestructura de salud respecto del total de recursos FISMDF
5 - Fondo de Aportaciones para la Infraestructura Social	Porcentaje de recursos destinados al financiamiento de proyectos de infraestructura de salud respecto del total de recursos FISMDF

5 - Fondo de Aportaciones para la Infraestructura Social	Porcentaje de proyectos de infraestructura de salud respecto del total de proyectos financiados con recursos del FISMDF
5 - Fondo de Aportaciones para la Infraestructura Social	Porcentaje de proyectos de infraestructura de salud respecto del total de proyectos financiados con recursos del FISMDF
5 - Fondo de Aportaciones para la Infraestructura Social	Porcentaje de recursos destinados al financiamiento de proyectos de infraestructura educativa respecto del total de recursos FISMDF
5 - Fondo de Aportaciones para la Infraestructura Social	Porcentaje de recursos destinados al financiamiento de proyectos de infraestructura educativa respecto del total de recursos FISMDF
5 - Fondo de Aportaciones para la Infraestructura Social	Porcentaje de proyectos de infraestructura educativa respecto del total de proyectos financiados con recursos del FISMDF
5 - Fondo de Aportaciones para la Infraestructura Social	Porcentaje de proyectos FISMDF registrados en la MIDS que tienen avance físico y financiero en el SFU
5 - Fondo de Aportaciones para la Infraestructura Social	Porcentaje de municipios capacitados sobre el FAIS respecto del total de municipios del país
5 - Fondo de Aportaciones para la Infraestructura Social	Porcentaje de municipios y demarcaciones territoriales del Distrito Federal que reportan MIDS respecto del total de municipios y demarcaciones territoriales del Distrito Federa del país
5 - Fondo de Aportaciones para la Infraestructura Social	Porcentaje de proyectos Complementarios registrados en la MIDS
5 - Fondo de Aportaciones para la Infraestructura Social	Porcentaje de proyectos de contribución directa registrados en la MIDS
5 - Fondo de Aportaciones para la Infraestructura Social	Porcentaje de otros proyectos registrados en la MIDS

C. HONORINA AMADOR COVARRUBI

PRESIDENTE MUNICIPAL CONSTITUCI



Método de Cálculo		Nivel del Indicador	
-------------------	--	---------------------	--

(Población en Pobreza Extrema t/Población total t)*100 Fin

(Recursos del FISM que se invierten en localidades con altr Fin

(Personas con carencia por servicios básicos de la vivienda Propósito

(Personas con carencia por calidad y espacios de la vivienc Propósito

(Número de proyectos de infraestructura de alimentación fir Componente

(Número de proyectos de servicios básicos en la vivienda fi Componente

(Número de proyectos de servicios básicos en la vivienda fi Componente

(Monto de recursos destinados a proyectos de servicios bá Componente

(Monto de recursos destinados a proyectos de servicios bá Componente

(Número de proyectos de infraestructura educativa financia Componente

(Monto de recursos del FISMDf destinados a proyectos de Componente

(Monto de recursos del FISMDf destinados a proyectos de Componente

(Número de proyectos de calidad y espacios de la vivienda Componente

(Número de proyectos de calidad y espacios de la vivienda Componente

(Monto de recursos del FISMDf destinados a otros proyec Componente

(Monto de recursos del FISMDf destinados a otros proyec Componente

(Número de otros proyectos financiados con el FISMDf er Componente

(Número de otros proyectos financiados con el FISMDf er Componente

(Monto de recursos del FISMDf destinados a proyectos de Componente

(Monto de recursos del FISMDf destinados a proyectos de Componente

(Número de proyectos de infraestructura de alimentación fir Componente

(Monto de recursos del FISMDf destinados a proyectos de Componente

(Monto de recursos del FISMDf destinados a proyectos de Componente

(Número de proyectos de infraestructura de salud financiada Componente

(Número de proyectos de infraestructura de salud financiada Componente

(Monto de recursos FISMDF destinados a proyectos de infra Componente

(Monto de recursos FISMDF destinados a proyectos de infra Componente

(Número de proyectos de infraestructura educativa financiada Componente

(Número total de proyectos FISMDF registrados en la MIDE Actividad

(Número de municipios capacitados sobre el FAIS en el eje Actividad


(Número de municipios y demarcaciones territoriales del Distrito Actividad

(Sumatoria de proyectos complementarios registrados en la Actividad

(Sumatoria de proyectos de contribución directa registrados Actividad

(Sumatoria de otros proyectos registrados en la MIDE al trimestre Actividad

ONAL



Indicadores	
Frecuencia de Medición	Unidad de Medida

Bienal Porcentaje

Anual Pesos

Bienal Porcentaje

Bienal Porcentaje

Semestral Porcentaje

Semestral Porcentaje

Semestral Porcentaje

Semestral Porcentaje

Semestral Porcentaje

Semestral Porcentaje

Semestral Porcentaje

Semestral Porcentaje

Semestral Porcentaje

Semestral Porcentaje

Semestral Porcentaje

Semestral Porcentaje

Semestral Porcentaje

Semestral Porcentaje

Semestral Porcentaje

Semestral Porcentaje

Semestral Porcentaje

Semestral Porcentaje

Semestral Porcentaje

Semestral Porcentaje

Semestral Porcentaje

Semestral Porcentaje

Semestral Porcentaje

Semestral Porcentaje

Trimestral Porcentaje

Trimestral Porcentaje

Trimestral Porcentaje

Trimestral Porcentaje

Trimestral Porcentaje

Trimestral Porcentaje

ING. MARGARITO CRUZ MARTINE

DIRECTOR DE DE DESARROLLO URBANO Y OE

Tipo	Dimensión del Indicador

Estratégico	Eficacia
-------------	----------

Gestión	Eficacia
---------	----------

Estratégico	Eficacia
-------------	----------

Estratégico	Eficacia
-------------	----------

Gestión	Eficacia
---------	----------

Gestión	Eficacia
---------	----------

Gestión	Eficacia
---------	----------

Gestión	Eficacia
---------	----------

Gestión	Eficacia
---------	----------

Gestión	Eficacia
---------	----------

Gestión

Eficacia

Gestión

Eficacia

Gestión

Eficacia

Gestión

Eficacia

Gestión

Eficacia

Gestión

Eficacia

Gestión

Eficacia

Gestión

Eficacia

Gestión

Eficacia

Gestión

Eficacia

Gestión

Eficacia

Gestión

Eficacia

Gestión

Eficacia

Gestión

Eficacia

Gestión

Eficacia

Gestión

Eficacia

Gestión

Eficacia

Gestión

Eficacia

Gestión

Eficacia

Gestión

Eficacia

Gestión

Eficacia

Gestión

Eficacia

Gestión

Eficacia

Gestión

Eficacia

BRAS PUBLICAS

Meta y A		
Meta programa	Realizado en el Periodo	Avance (%)

N/A

N/A

N/A

N/A

3.43 3.3 100

14.21 35.81 100

42.77 36.97 100

14.99 43.04 100

45 43.39 100

4.66 9.04 100

23	19.46	100
7.66	18.39	100
27.27	37.34	100
9.05	27.9	100
14	18.13	100
4.66	25.5	100
10.65	17.69	100
3.51	21.82	100
3	3.26	100
1	3.2	100
1.11	3.5	100
3	2.43	100
1	2.93	100

1.77	1.66	100
.56	1.93	100
12	6.4	100
4	6.95	100
14.11	7.2	100
100		N/A
100		N/A
100		N/A
64.65	44.61	69
35.34	55.39	156.73
21.55	25.65	119.03

Avance al periodo

Justificación

N/A

N/A

N/A

N/A

N/A

N/A

N/A

N/A

N/A

N/A

N/A

N/A

N/A

N/A

N/A

N/A

N/A

N/A

N/A

N/A

N/A

N/A

N/A

N/A

N/A

N/A

N/A

N/A

N/A

N/A

N/A

HAN CAMBIADO LOS VALORES YA QUE EN EL TRIMESTRE ANTERIOR NO SE HABIAN CARGADO TODOS LO PROYECTOS EN LAS MIDS

HAN CAMBIADO LOS VALORES YA QUE EN EL TRIMESTRE ANTERIOR NO SE HABIAN CARGADO TODOS LO PROYECTOS EN LAS MIDS

HAN CAMBIADO LOS VALORES YA QUE EN EL TRIMESTRE ANTERIOR NO SE HABIAN CARGADO TODOS LO PROYECTOS EN LAS MIDS

LIC. ELIDA SALINAS CHAVEZ

CONTRALORÍA MUNICIPAL